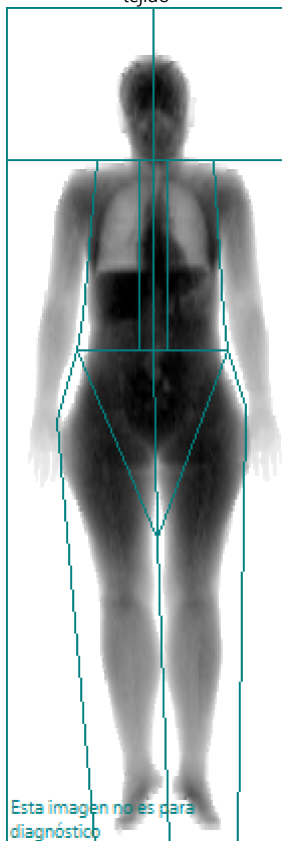
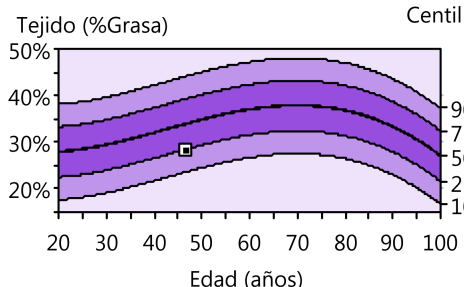



Paciente:			Médico tratante: (no especificado)
Fecha de nacimiento:	18/02/1968	Edad:	46,5 años
Estatura:	160,0 cm	Peso:	58,0 kg
Sexo:	Mujer	Origen:	Blanco
		ID del paciente:	(no especificado)
		Medido:	15/09/2014 15:57:05 (15 [SP 2])
		Analizado:	15/09/2014 16:24:22 (15 [SP 2])

Cuerpo total Cuantificación del tejido



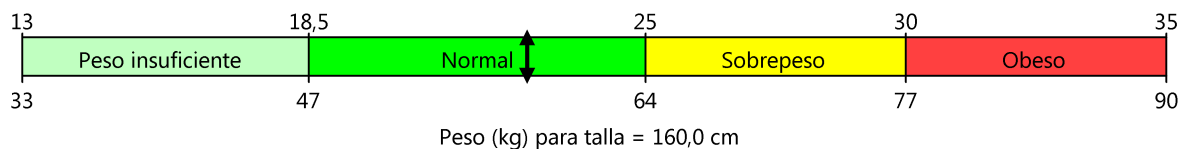
Composición (Análisis avanzado)							
Región	Tejido (%Grasa)	Centil	Masa Total (kg)	Grasa (g)	Magro (g)	CMO (g)	
Brazos	29,5	-	6,1	1.712	4.086	290	
Piernas	36,1	-	21,6	7.504	13.261	802	
Tronco	23,2	-	25,3	5.754	19.026	537	
Androide	19,3	-	3,5	670	2.803	35	
Ginoide	39,0	-	9,9	3.765	5.893	193	
Total	28,6	25	57,2	15.733	39.350	2.140	

Alemania Cuerpo total: Total

Cuerpo total: Total


Alemania Tendencia: Total (Análisis avanzado)										
Fecha de medición	Edad (años)	Tejido (%Grasa)	Centil	Masa Total (kg)	Tejido (g)	Grasa (g)	Magro (g)	CMO (g)	Sin grasa (g)	
15/09/2014	46,5	28,6	25	57,2	55.082	15.733	39.350	2.140	41.490	

Alemania Tendencia: Distribución de la grasa (Análisis avanzado)						
Fecha de medición	Edad (años)	Androide (%Grasa)	Ginoide (%Grasa)	Cociente A/G	Total (%Grasa)	
15/09/2014	46,5	19,3	39,0	0,50	28,6	

Organización Mundial de la Salud Clasificación IMC

 IMC = 22,7 (kg/m²)


COMENTARIOS:

 Estadísticamente 68% de las exploraciones repetidas caen dentro del 1DE (± 0,8 % Grasa, ±210 g Masa tisular, ±520 g Masa grasa, ±610 g Masa magra para Cuerpo total Total); Alemania Cuerpo total Composición Población de referencia (v113); Composición Ajust. a la edad
 Fecha de creación: 15/09/2014 16:34:02 15 [SP 2]; Nombre del archivo: ws3ybn7jl2.dfb; Cuerpo total; 76:0,15:153,04:31,4 0,00:-1,00 4,81x13,01 10,5:%Grasa=28,6%; 0,00:0,00 0,00:0,00; Modo de exploración: Estándar; 0,4 µGy